

PostgreSQL 11 新機能解説

2018-10-27
オープンソースカンファレンス 2018 Tokyo/Fall

SRA OSS, Inc. 日本支社 近藤 雄太

【リリース間近！】 PostgreSQL 11 新機能解説

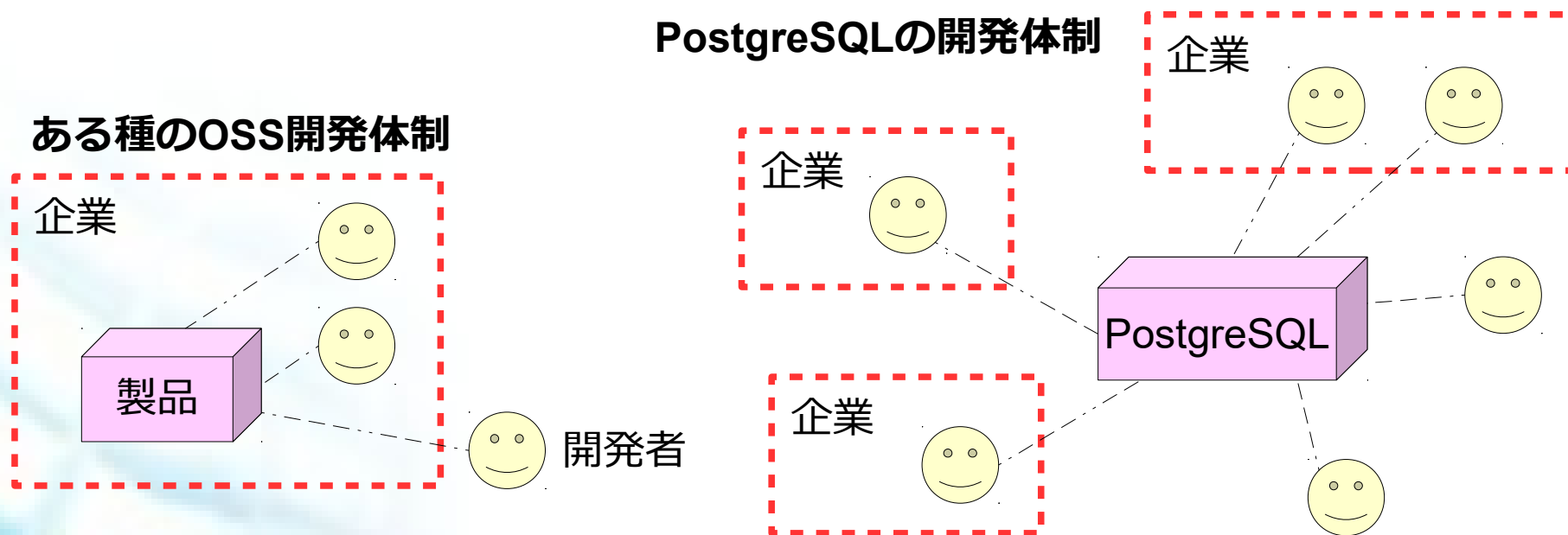
~~【リリース間近！】~~ PostgreSQL 11 新機能解説

↓

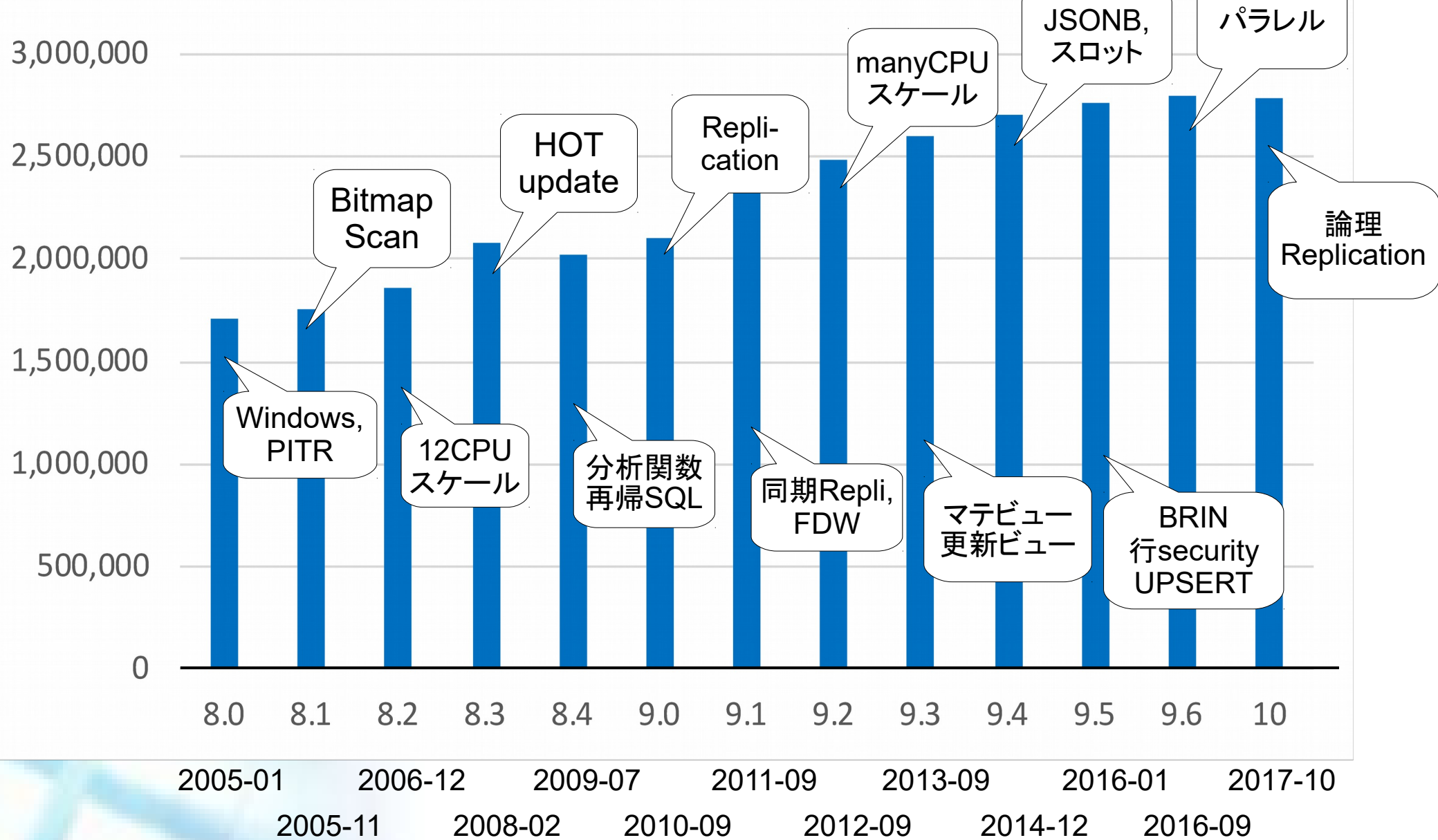
10/18 に 11.0 がリリースされました！

- 近藤雄太
- 所属: SRA OSS, Inc. 日本支社 PostgreSQL技術グループ
- 仕事内容:
 - PostgreSQL サポート
 - 商用 PostgreSQL 開発
 - PostgreSQL トレーニング講師

- 多機能、高性能、かつオープンソースのリレーショナルデータベース管理システム
- INGRES('70),POSTGRES('80)由来の歴史
- BSDスタイルのライセンス
- 特定オーナー企業が無い



PostgreSQL source code lines



SQL機能的には：

- ANSI SQL:2011コア 概ね準拠
- 各種の組み込み言語
- 地理情報システム
- JSON型
- 他DB連携 (FDW)

クラスタ構成：

- インスタンス単位レプリケーション
- テーブル単位論理レプリケーション
- HAクラスタ、BDRクラスタ、MPPクラスタ(shared nothing)
- RAC型(shared disk)は不可

性能的には：

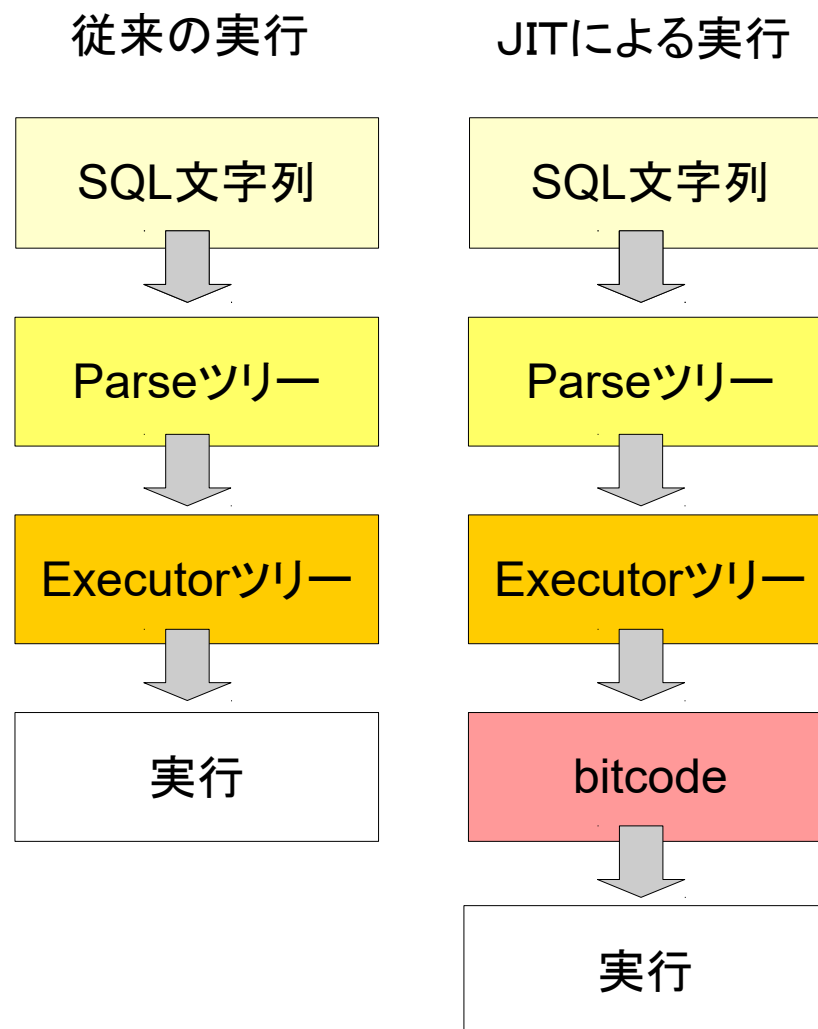
- OLTPの多CPUスケール：
参照→96コアでもスケール
更新→96コアでもスケール
- OLAPには：
パラレルクエリ対応拡大

運用支援など：

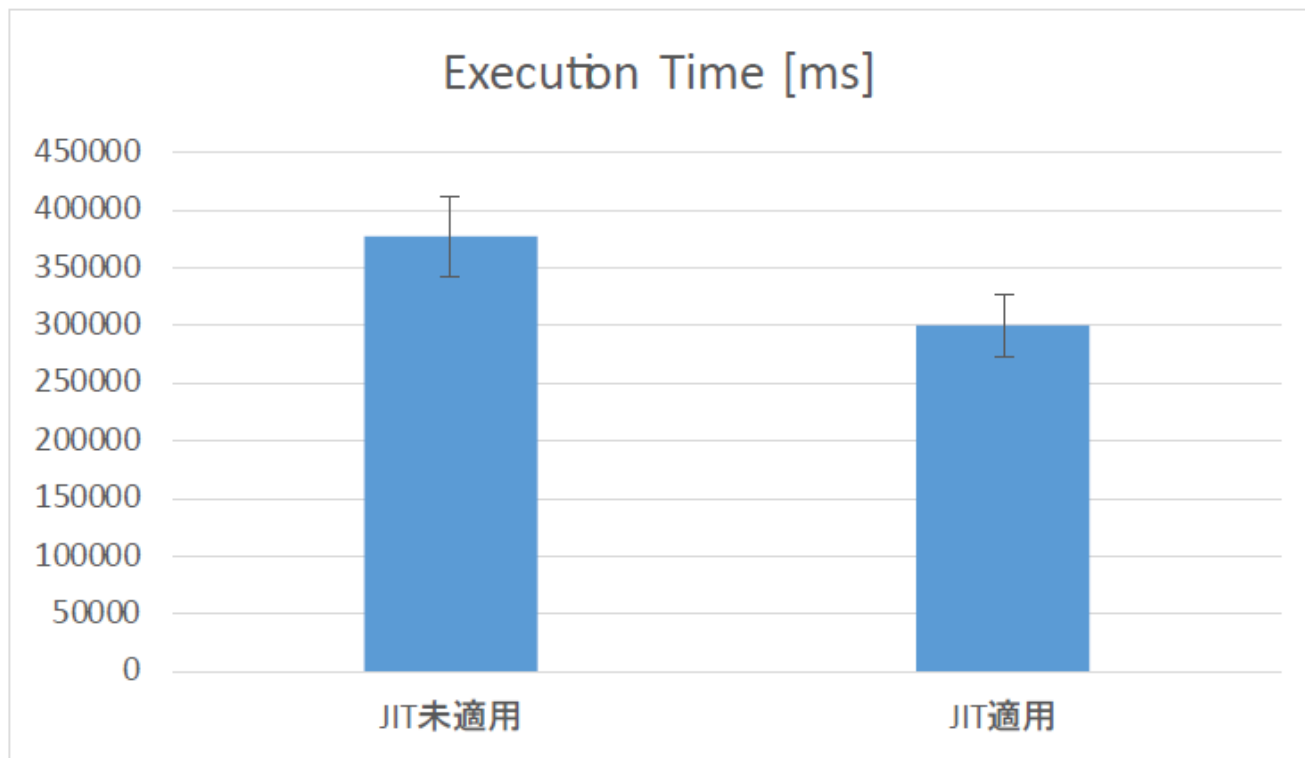
- ログ/状態の集積分析ツール
pg_statsinfo / pg_badger
- クライアントツール
PgAdmin4 / SI Object Browser
- AWS / Azure / Google Cloudで対応
AWS Aurora で対応

- JITコンパイル
- 途中でCOMMIT/ROLLBACKできるストアドプロシージャ
- パーティショニング機能の拡充
- パラレル処理の拡充
- SCRAMチャンネルバインド
- その他

- SQL実行にあたって Just In Time コンパイルを行い、ネイティブ実行を実現
- LLVMコンパイラ基盤を使用
- 繰り返し処理回数が多い場合に
- プランナコストでJIT適用を判断
- 行データ取り出し、SELECTリストの式、WHERE句の式に適用



```
SELECT id, c1, c2, c3, (c4 * random() * 10)::int
FROM t1 WHERE typ = 101;
```



簡易な性能テスト例:

11の関数・演算子と
3箇所のキャスト
×
1億件のループ
↓
このくらいから
効果ができる

```
CREATE FUNCTION f100000000() RETURNS SETOF bigint
ROWS 100000000 LANGUAGE sql AS $$
SELECT g FROM generate_series(1::bigint, 100000000::bigint) AS g;
$$;

SELECT g, 'X is "' || random() * pi() *
    substr((g * ln(g::float8 + g / 2))::text, 1, 5)::float8 || '''
FROM f100000000() AS g;
```

- 途中でCOMMIT/ROLLBACKできるストアドプロシージャ
- Oracle Database の PL/SQL から移植で役立つ

```
:  
FOR i IN 1..1000 LOOP  
  FOR j IN 1..100 LOOP  
    INSERT INTO t_sample  
      SELECT * FROM f1(i * 100 + j);  
  END LOOP;  
  COMMIT;  
END LOOP;  
:
```

100件ごとに COMMIT
しつつデータ生成する。

PL/pgSQL の
ユーザ定義関数では
そのままには実現
できない。

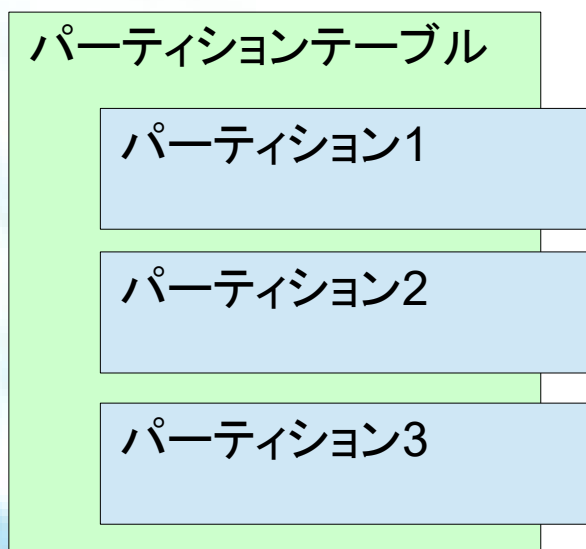
- 新たなデータベースオブジェクト「PROCEDURE」
 - CALLで呼び出す
 - 中で COMMIT と ROLLBACKが可能
 - 暗黙に次トランザクションが開始される – PL/SQL と似た振る舞い

- プロシージャで COMMIT / ROLLBACK が利用可能
- いろいろ制限がある
 - 入れ子で CALL しても、サブランザクシオンにはならない
 - 明示的トランザクション内では実行できない
 - 関数内からの CALL ではトランザクション制御不可
- 他の PL 言語でも対応

```
db1=# CREATE PROCEDURE p_tx1()  
      LANGUAGE plpgsql AS $$  
BEGIN  
  FOR i IN 0..9 LOOP  
    INSERT INTO test1 (a) VALUES (i);  
    IF i % 2 = 0 THEN COMMIT;  
    ELSE ROLLBACK;  
    END IF;  
  END LOOP;  
END;  
$$;  
db1=# CALL p_tx1();  
db1=# SELECT * FROM test1;  
a  
---  
0  
2  
4  
6  
8  
(5 rows)
```

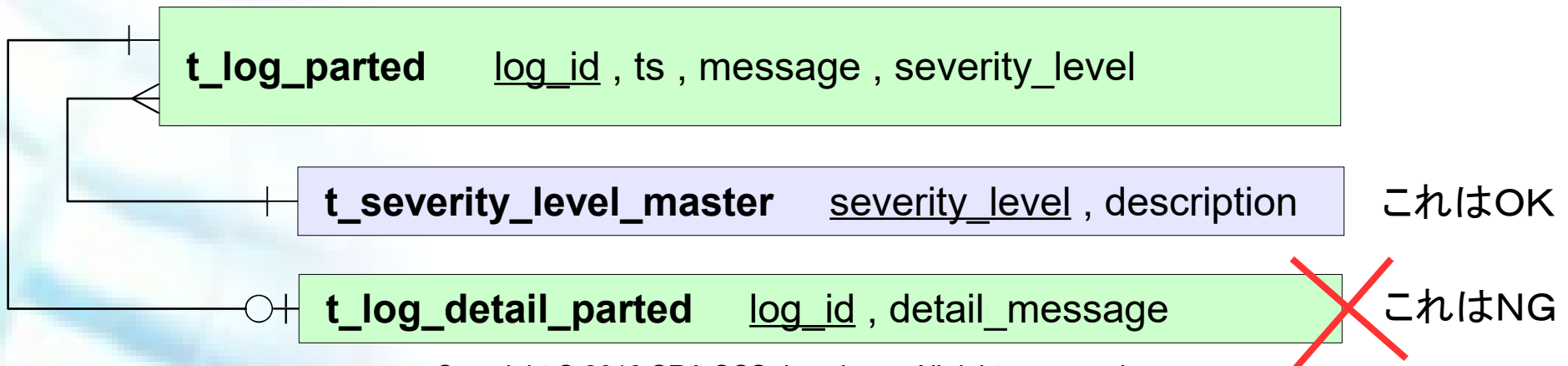
さしあたりは
シンプルな用途に
使いたい

- パーティションテーブル全体にインデックスを作成できる
- パーティションテーブル全体に外部キーを設定できる
- パーティション間の行更新によるデータ移動
- ハッシュパーティショニング
- 問い合わせでのパーティション除外処理の改善
- 問い合わせでのパーティション指向の結合／集約

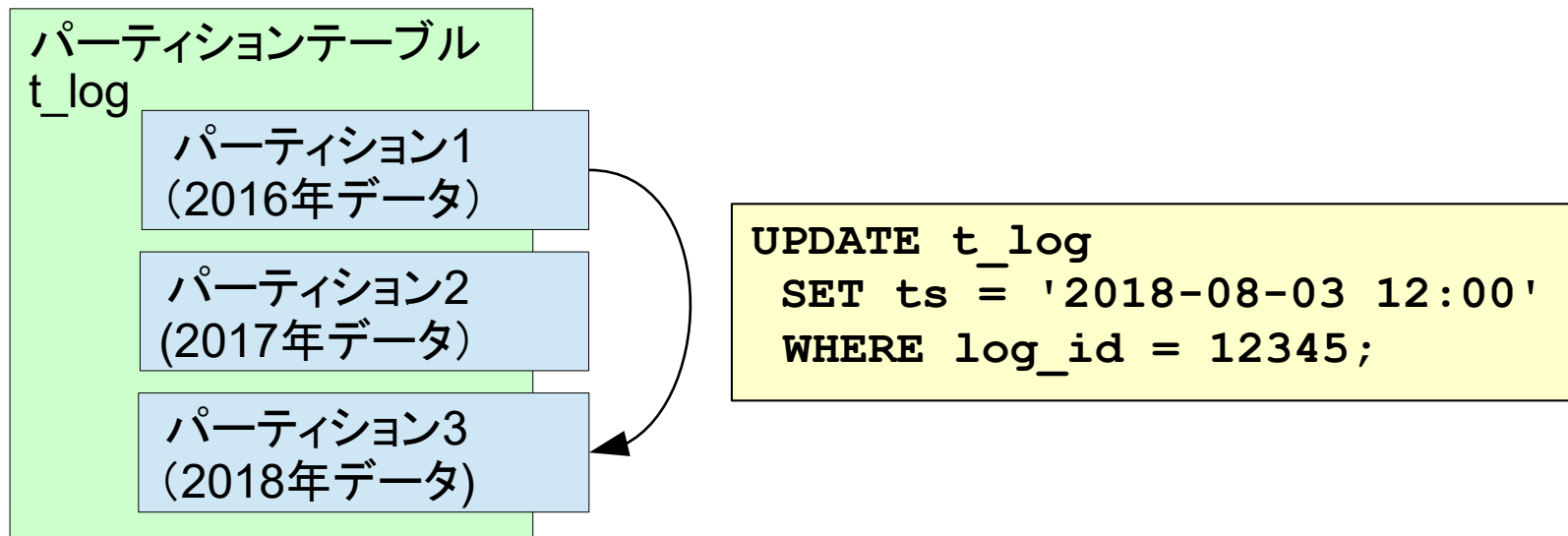


バージョン10 までで欠けていた
機能が補完された

- パーティションテーブル全体にインデックスを作成できる
 - グローバルインデックスが作られるわけではない。
各パーティションに各々インデックスが作られるだけ。
 - パーティション分割条件の列を含む必要がある。
 - パーティションテーブル全体に主キー制約が作れる
- パーティションテーブル全体に外部キーを設定できる
 - パーティションテーブルを外部キーの被参照テーブルにするのは不可

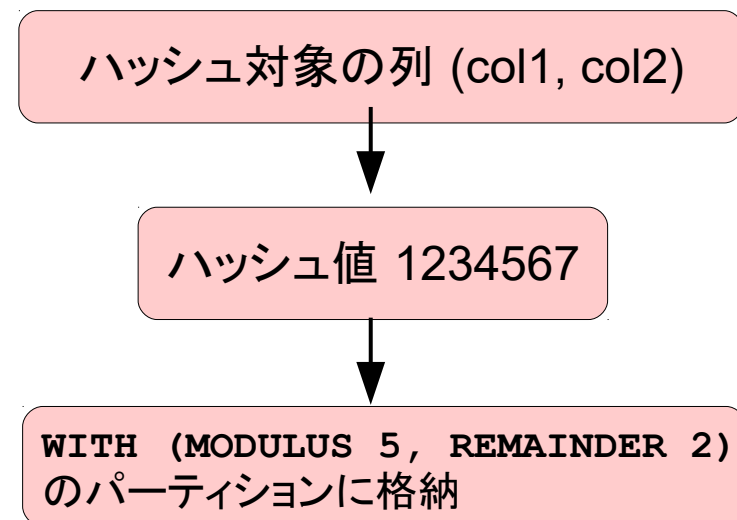


■ パーティション間の行更新によるデータ移動



■ ハッシュパーティショニング

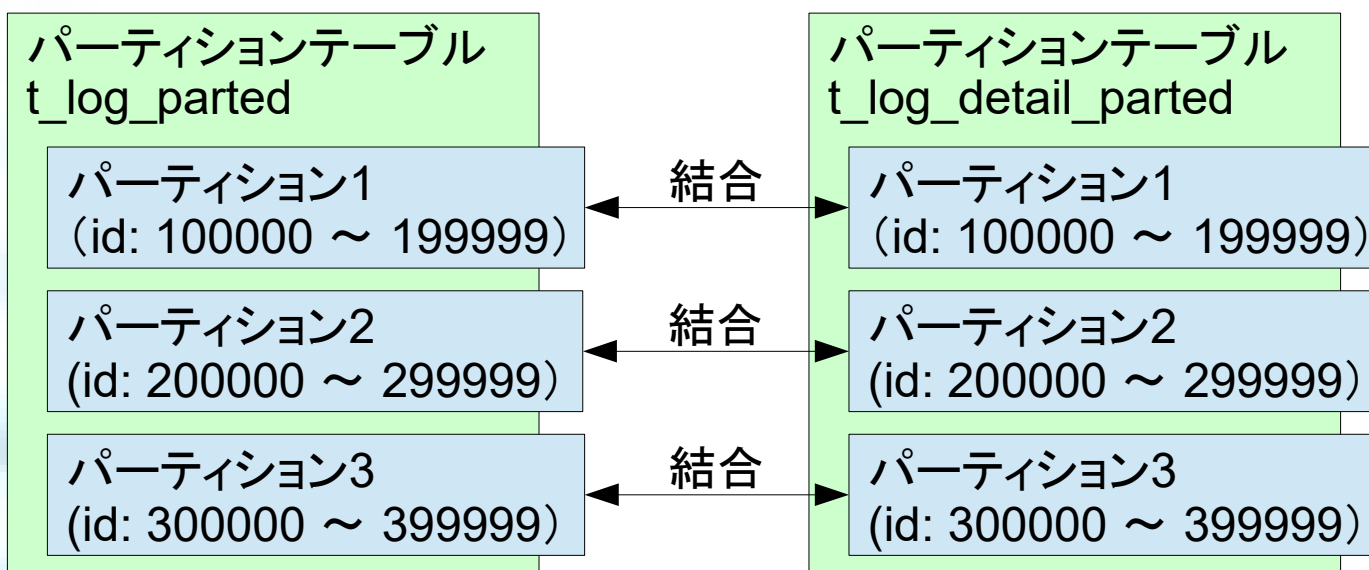
- キー列のハッシュ値(正整数値)の剰余でパーティション分けを行う
- 各パーティションに行が均一に配付される
 - パラレル全件スキャンに向いている



- 問い合わせでのパーティション除外処理の改善
 - 従来の `constraint_exclusion` では除外できなかったケースに対応
 - 「`SELECT count(*) FROM t_log WHERE ts < '2017-01-01'`」など
 - プラン作成時点では判別できないケースでも実行時に除外する
 - `enable_partition_pruning = on` で有効になる(デフォルト)
- 問い合わせでのパーティション指向の結合／集約

結合の例:

```
SELECT lo.mes, ld.detail FROM t_log_parted lo
LEFT JOIN t_log_detail_parted ld ON (lo.id = ld.id);
```



- 並列ハッシュ結合

- 並列Append

} 新しいプランナ要素の追加
ほとんどの主要プランナ要素が並列化された

- 並列CREATE TABLE .. AS

- 並列SELECT .. INTO ..
- 並列CREATE MATERIALIZED VIEW ..

} これまで、これら構文では、
並列処理が行われなかった。

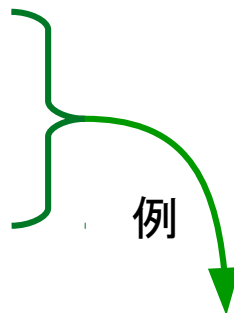
- 並列インデックス作成

```
db1=# CREATE INDEX ON t_log (ts, id);  
DEBUG: building index "t_log_0_ts_id_idx" on table  
"t_log_0" with request for 1 parallel worker  
DEBUG: building index "t_log_1_ts_id_idx" on table  
"t_log_1" with request for 1 parallel worker  
DEBUG: building index "t_log_2_ts_id_idx" on table  
"t_log_2" serially  
CREATE INDEX
```

他にも多数の
細かな
パラレル対応

並列数はmax_parallel_maintenance_workers 設定の影響を受ける/Btreeのみ

- 並列ハッシュ結合
- 並列Append



```
b1=# explain SELECT max(length(l.mes || d.detail)) FROM t_log l
      LEFT JOIN t_log_detail d ON (l.id = d.id);
      QUERY PLAN
-----
Finalize Aggregate (cost=15810.11..15810.12 rows=1 width=4)
-> Gather (cost=15809.89..15810.10 rows=2 width=4)
Workers Planned: 2
-> Partial Aggregate (cost=14809.89..14809.90 rows=1 width=4)
-> Parallel Hash Left Join
(cost=6192.53..14028.64 rows=104167 width=66)
Hash Cond: (lo.id = ld.id)
-> Parallel Append
(cost=0.00..4569.43 rows=104168 width=37)
-> Parallel Seq Scan on t_log_0 lo
(cost=0.00..1619.24 rows=58824 width=37)
-> Parallel Seq Scan on t_log_1 lo_1
(cost=0.00..1619.24 rows=58824 width=37)
:
```

- SCRAM認証がチャンネルバインドに対応
 - SSL接続で利用可能
 - セッション固有情報を認証に使う
 - ↓
 - やりとり内容を別のセッションに使いまわすことができない
 - ↓
 - Man-in-the-middle攻撃を防ぐ
 - SSL接続 + scram-sha-256認証 であればデフォルトで使われる

- GROUPSウィンドウフレーム対応
- ウィンドウフレームRANGEモード対応
- ウィンドウフレームのEXCLUDEオプション

欠けていた
機能の補完

```
db1=# SELECT * FROM t_temperature2 ;
 id |          dt          |  t
----+-----+-----
   1 | 2018-08-24 00:00:00 | 18.20
   2 | 2018-08-24 00:11:18 | 20.74
   3 | 2018-08-24 00:23:49 | 22.65
   4 | 2018-08-24 00:35:41 | 21.51
   5 | 2018-08-24 00:38:29 | 20.13
   :
   :
 142 | 2018-08-24 22:40:37 | 27.74
 143 | 2018-08-24 22:55:29 | 26.32
 144 | 2018-08-24 23:14:59 | 24.40
 145 | 2018-08-24 23:27:11 | 23.61
 146 | 2018-08-24 23:47:06 | 27.40
(146 rows)
```

例えば、一定でない間隔で採取された
8月24日のある所の気温データがあるとして...

```
SELECT dt, t,  
       round(avg(t) OVER (PARTITION BY to_char(dt, 'YYYYMMDD-HH24')), 2) AS t_avg,  
       round(avg(t) OVER (  
         ORDER BY to_char(dt, 'YYYYMMDD-HH24')  
         GROUPS BETWEEN 1 PRECEDING AND 1 FOLLOWING), 2) AS t_avg3  
FROM t_temperature2;
```

dt	t	t_avg	t_avg3
:	:	:	:
2018-08-24 08:30:18	29.28	29.06	28.48
2018-08-24 08:39:33	30.59	29.06	28.48
2018-08-24 08:56:40	29.82	29.06	28.48
2018-08-24 09:15:05	27.54	28.14	29.00
2018-08-24 09:32:42	29.11	28.14	29.00
2018-08-24 09:40:13	27.75	28.14	29.00
2018-08-24 09:45:58	28.14	28.14	29.00
2018-08-24 10:00:06	29.11	29.62	29.91
2018-08-24 10:12:01	29.15	29.62	29.91
2018-08-24 10:19:12	28.72	29.62	29.91
2018-08-24 10:39:05	29.65	29.62	29.91
2018-08-24 10:52:36	31.47	29.62	29.91
2018-08-24 11:12:09	32.01	31.12	31.47
2018-08-24 11:13:22	30.55	31.12	31.47
2018-08-24 11:20:27	31.89	31.12	31.47
:	:	:	:

t_avg は含まれる1時間単位の平均。
「年月日時」でパーティション区切り。
これは以前から使えた機能。

t_avg3 は含まれる前後3時間の平均。
「年月日時」順で並べて同じ値を
持つ前後1件をフレームに含めている。

```
SELECT dt, t,  
       round(avg(t) OVER (ORDER BY dt RANGE BETWEEN  
       '1 hour'::interval PRECEDING AND '1 hour'::interval FOLLOWING),2) AS t_avg_1h,  
       round(avg(t) OVER (ORDER BY dt RANGE BETWEEN  
       '1 hour'::interval PRECEDING AND '1 hour'::interval FOLLOWING  
       EXCLUDE CURRENT ROW ), 2) AS t_avg_1hx FROM t_temperature2;
```

dt	t	t_avg_1h	t_avg_1hx
:	:	:	:
2018-08-24 08:30:18	29.28	28.74	28.68
2018-08-24 08:39:33	30.59	28.77	28.57
2018-08-24 08:56:40	29.82	28.72	28.61
2018-08-24 09:15:05	27.54	28.94	29.09
2018-08-24 09:32:42	29.11	28.88	28.85
2018-08-24 09:40:13	27.75	28.78	28.91
2018-08-24 09:45:58	28.14	28.78	28.86
2018-08-24 10:00:06	29.11	28.96	28.94
2018-08-24 10:12:01	29.15	28.96	28.94
2018-08-24 10:19:12	28.72	29.57	29.66
2018-08-24 10:39:05	29.65	30.04	30.08
2018-08-24 10:52:36	31.47	30.53	30.43
2018-08-24 11:12:09	32.01	31.06	30.97
2018-08-24 11:13:22	30.55	31.06	31.11
2018-08-24 11:20:27	31.89	31.30	31.23
:	:	:	:

t_avg_1h は前後1時間の平均。
当該行の値との距離で
フレーム範囲を決めている。

t_avg_1hx は前後1時間から
当該行を除いた平均。
EXCLUDEで除外している。

■ デフォルト値を伴った ADD COLUMN が高速化

```
db1=# CREATE TABLE t_alt (id int primary key, c1 int);
db1=# INSERT INTO t_alt
      SELECT g, g FROM generate_series(1, 100000) AS g;
db1=# \timing
Timing is on.
db1=# ALTER TABLE t_alt ADD c2 int;
ALTER TABLE
Time: 16.918 ms
db1=# ALTER TABLE t_alt ADD c3 int DEFAULT 100;
ALTER TABLE
Time: 25.824 ms ← 同マシンPostgreSQL 10では 600~700ms
```

デフォルト値を
行データに
格納しない。

• ALTER TYPE は従来と変わらず遅い

```
db1=# ALTER TABLE t_alt ALTER c3 TYPE bigint;
ALTER TABLE
Time: 640.206 ms
db1=# ALTER TABLE t_alt ALTER c3 TYPE int;
ALTER TABLE
Time: 602.989 ms
```

- CREATE INDEX が INCLUDE 句に対応

- index-only-scan用

```
CREATE INDEX idx1234 ON t1 (c1, c2) INCLUDE (c3, c4);
```

- initdb時にWALファイルサイズ設定

- 従来は --with-wal-segsize=NN としてビルド時に指定
- blocksize、wal-blocksize については変わらずビルド時に指定

- ロジカルレプリケーションでTRUNCATE対応

- ビューに対するテーブルロック

- 各種 psql、pgbench の機能追加

- 各種のロック軽減とオプティマイザ改良

- 強力な開発体制を持つ PostgreSQL の適用範囲は十分に広い
- PostgreSQL 11 は未実現機能を埋めていくバージョンアップ
- 累積データに対する分析問い合わせ 向けの拡充
 - JIT / パラレル問い合わせ / パーティショニング / ウィンドウ関数
- Oracle からの移植でのニーズによる拡充
 - プロシージャでの COMMIT / ROLLBACK
- クラウド利用をにらんだ SSL接続の拡充
 - SCRAMチャンネルバインド

ご清聴ありがとうございました

オープンソースとともに



SRA OSS, INC.

URL: <http://www.sraoss.co.jp/>
E-mail: sales@sraoss.co.jp
Tel: 03-5979-2701